

1 Türk Savunma ve Havacılık Sanayii 2018 Yılı Performansına Genel Bakış - KOBİ

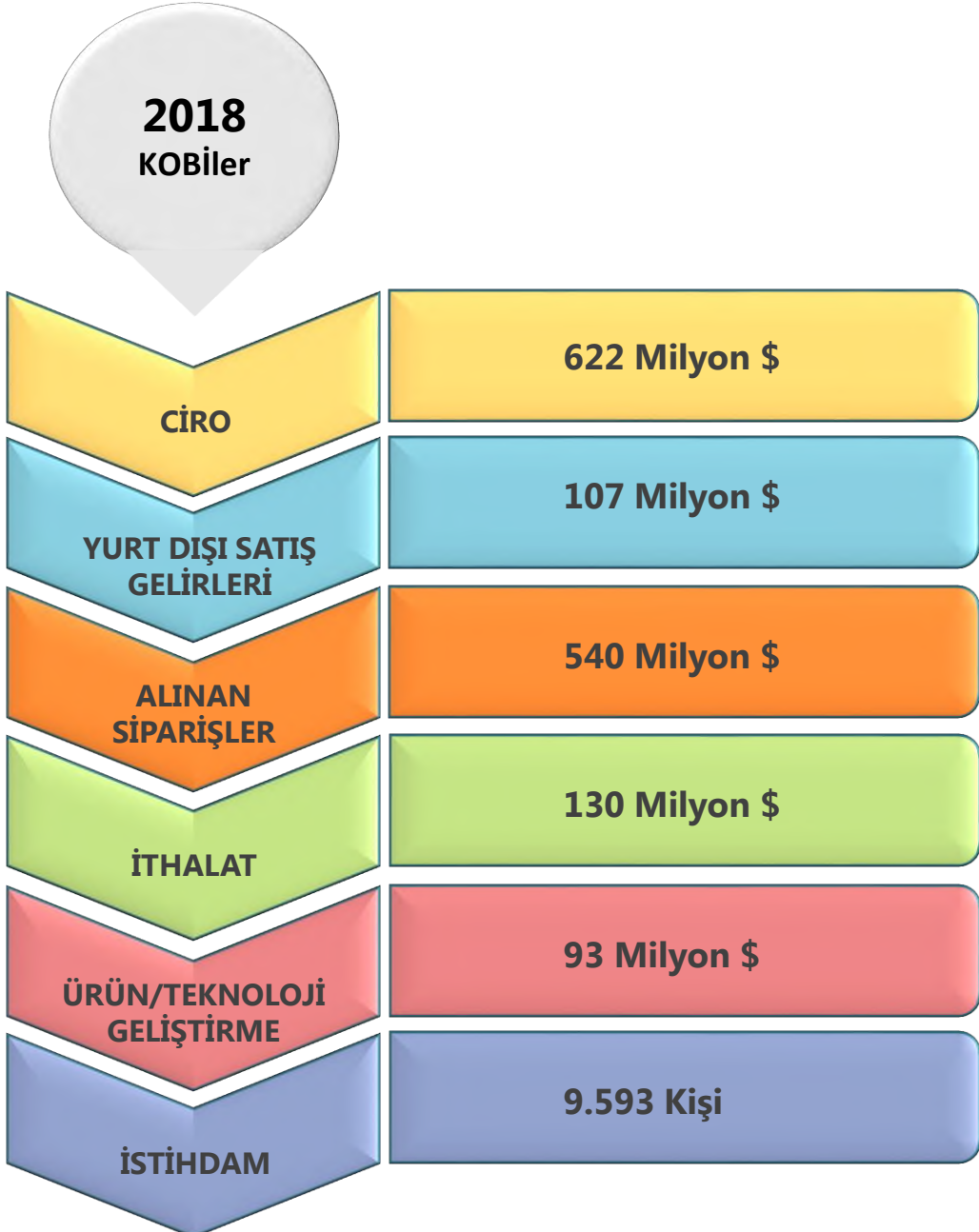
Orta Büyüklükteki İşletme: 250 kişiden az yıllık çalışan istihdam eden ve yıllık net satış hasılatı veya mali bilançosundan herhangi biri 125 Milyon Türk Lirasını aşmayan işletmeler.

Küçük İşletme: 50 kişiden az yıllık çalışan istihdam eden ve yıllık net satış hasılatı veya mali bilançosundan herhangi biri 25 Milyon Türk Lirasını aşmayan işletmeler.

Mikro İşletme: 10 kişiden az yıllık çalışan istihdam eden ve yıllık net satış hasılatı veya mali bilançosundan herhangi biri 3 Milyon Türk Lirasını aşmayan işletmeler.

Tanımlara göre, ankete cevap veren 63 KOBİ niteliğindeki firmanın veri analizi aşağıdaki gibidir.


(MSB Askeri Fabrikalardan alınan veriler hariç tutulmuştur.)



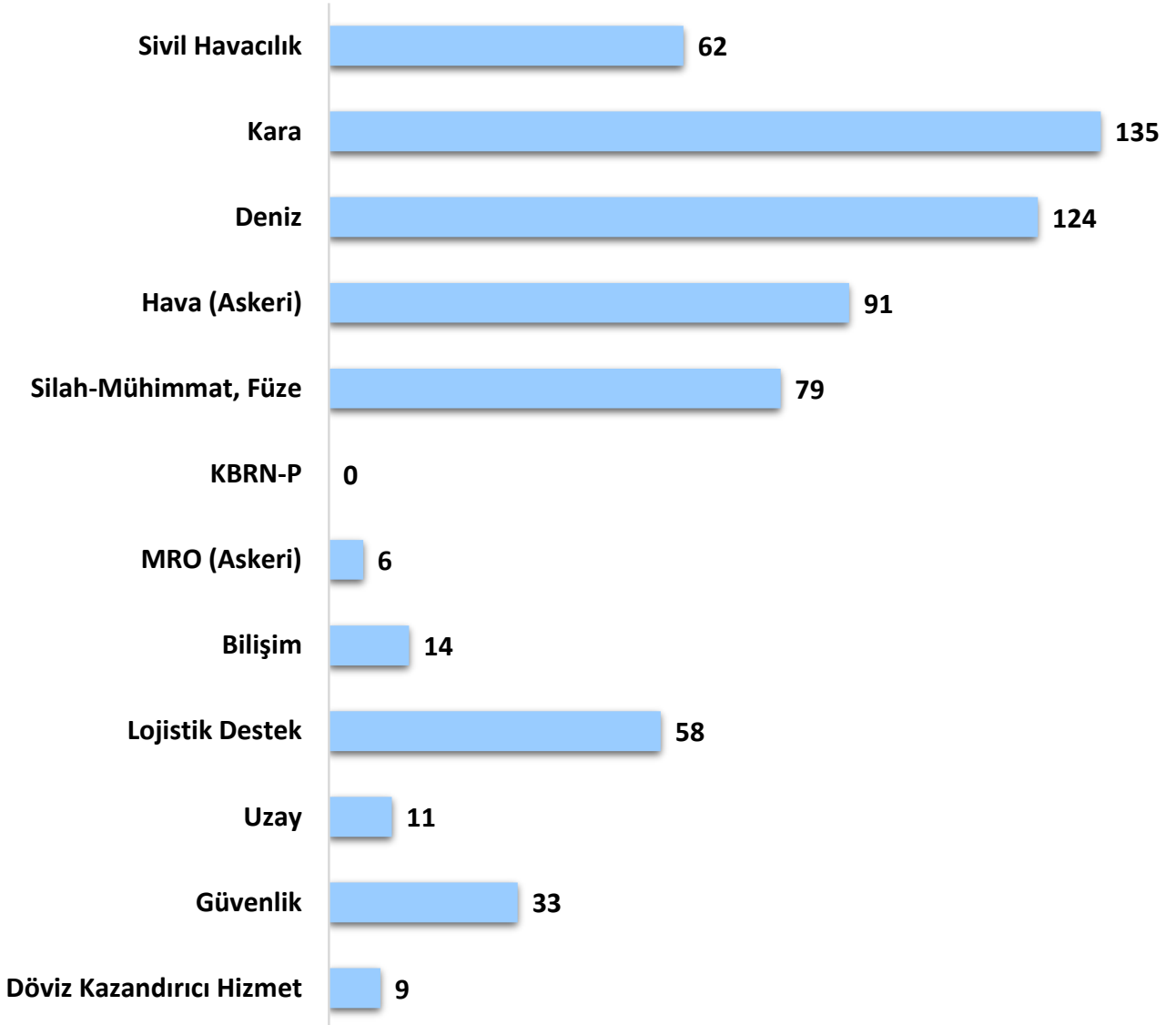
1.1 Sektör Ciro Kırılımı

2018 (Milyon \$) - KOBİ

Toplam Ciro: 622 M\$

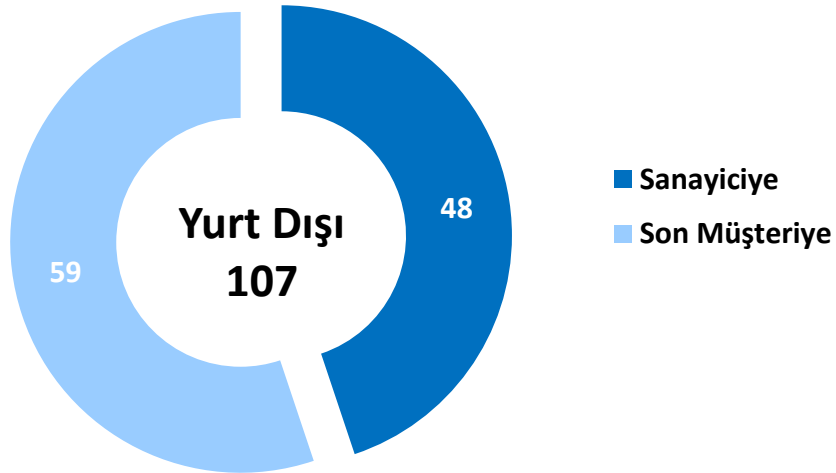



Kişi Başı Ciro
64.845 \$




1.2 Sektör Ciro Bölgesel 2018 (Milyon \$) - KOBİ

Yurt içi sanayiciye yapılan satışların ana yüklenici satışları içerisinde yer aldığı değerlendirilir ise sektörün gerçek toplam satışının ise (sanayiciye yapılan satışların dublikasyonundan arınmış) **622 M\$** olarak gerçekleştiği ifade edilebilir.

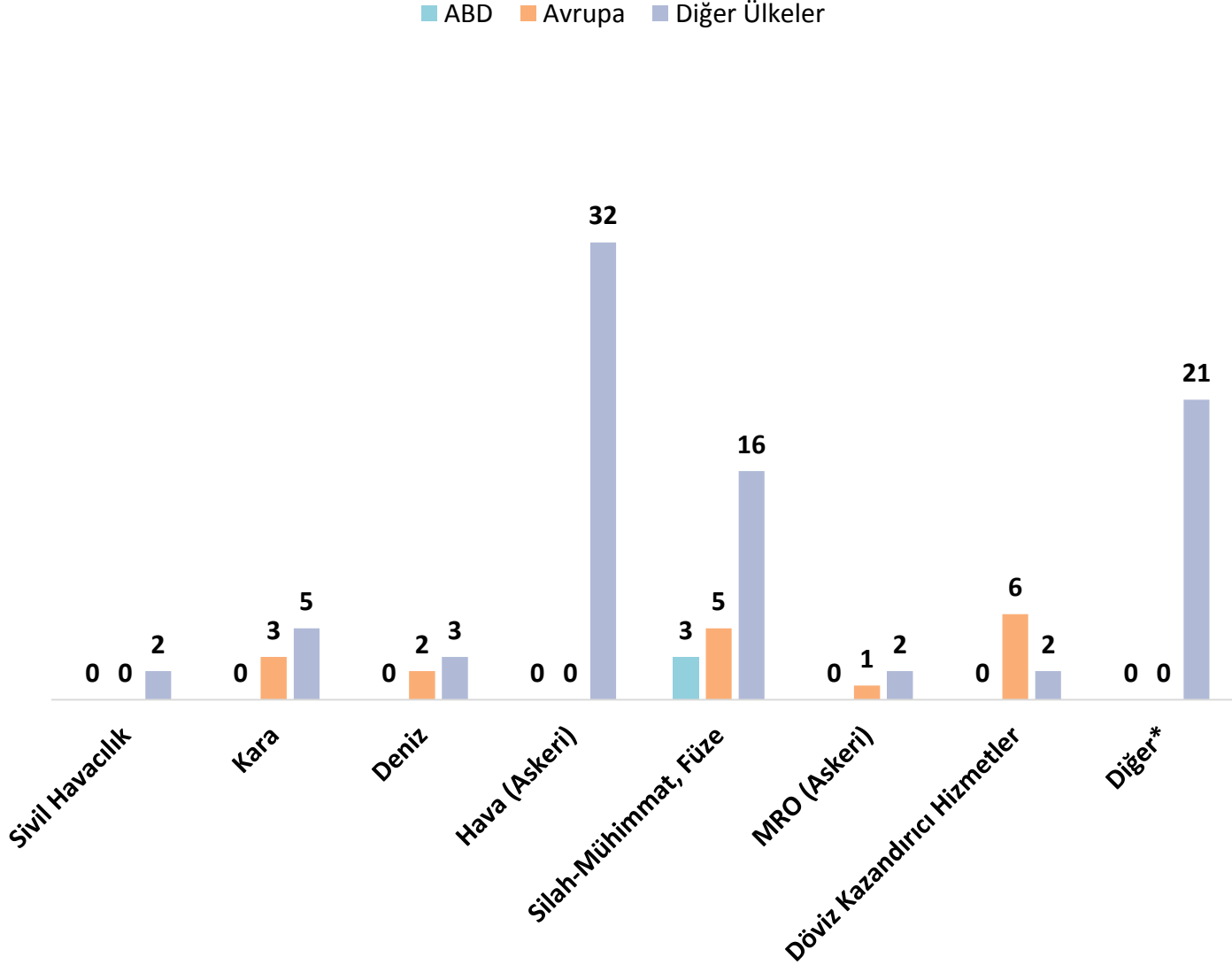


1.3 Yurt Dışı Satış Gelirleri (YDSG) 2018 (Milyon \$) - KOBİ

Toplam Yurt Dışı Satış Geliri: 107 M\$



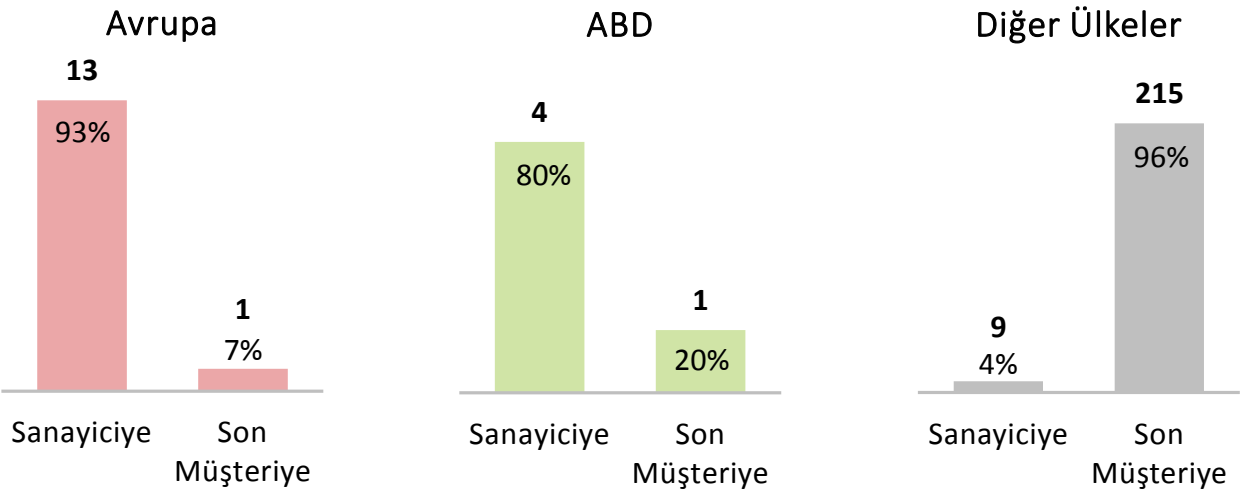
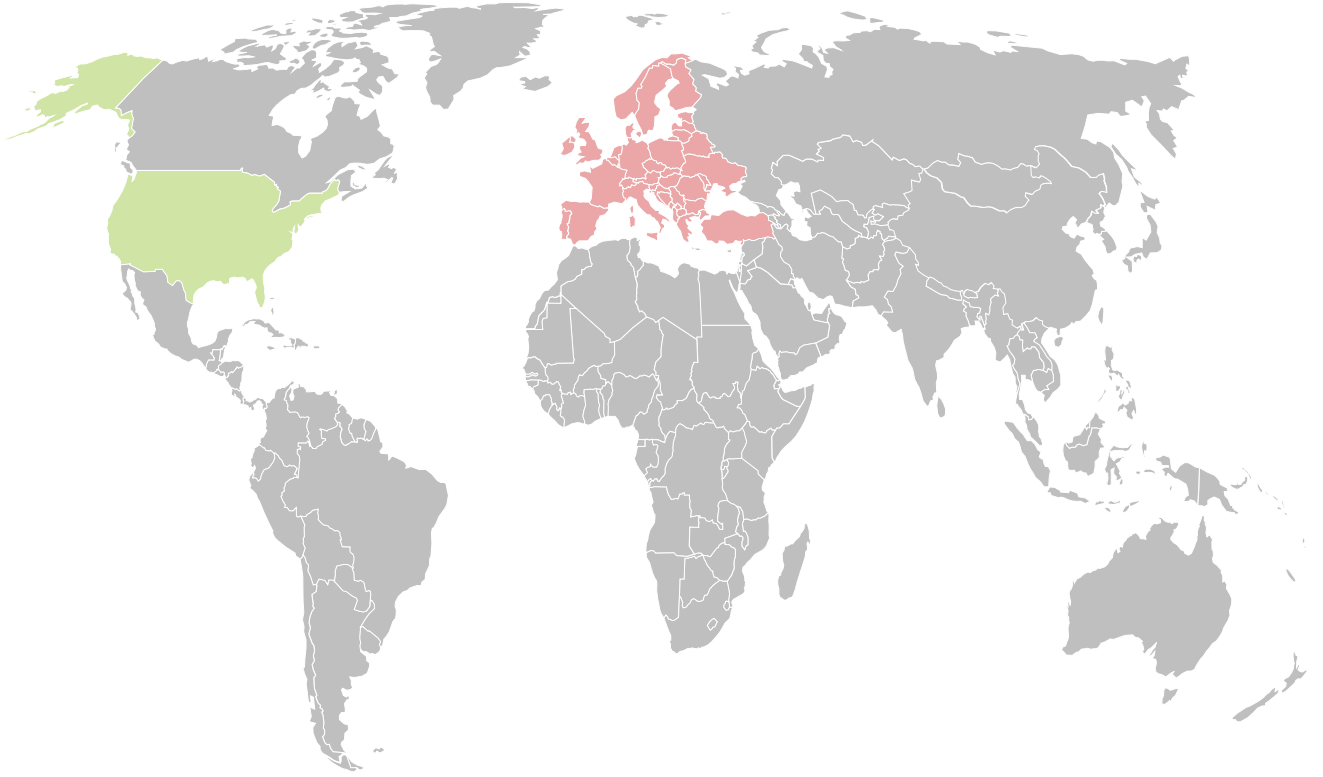
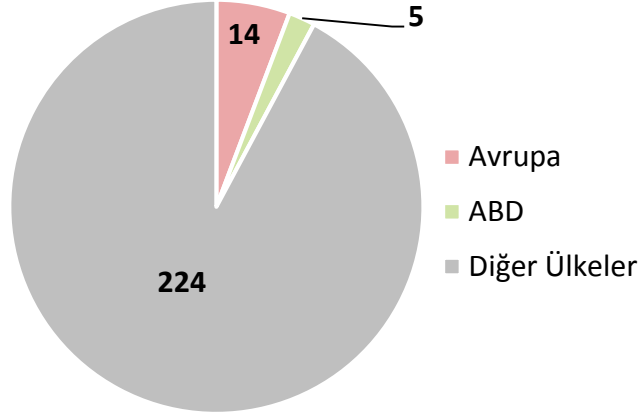
Kişi Başı YDSG
11.123 \$



*Diğer: KBRN-P, Bilişim, Uzay, Güvenlik, Lojistik Destek

1.4 YDSG Bölgesel Dağılımı

2018 (Milyon \$) - KOBİ



1.5 Alınan Siparişler 2018 (Milyon \$) -KOBİ

Toplam Alınan Siparişler: 540 M\$

ALINAN
SİPARİŞ

540



SİVİL
HAVACILIK
8

KARA
156

DENİZ
114

HAVA
(askeri)
182

*DİĞER
42

MRO (Askeri)
2

GÜVENLİK
15

SİLAH
MÜHİMMAT
FÜZE 21

2019 ve
sonrası

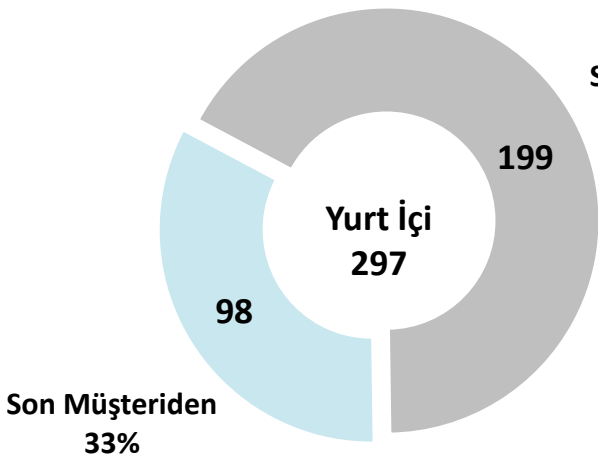
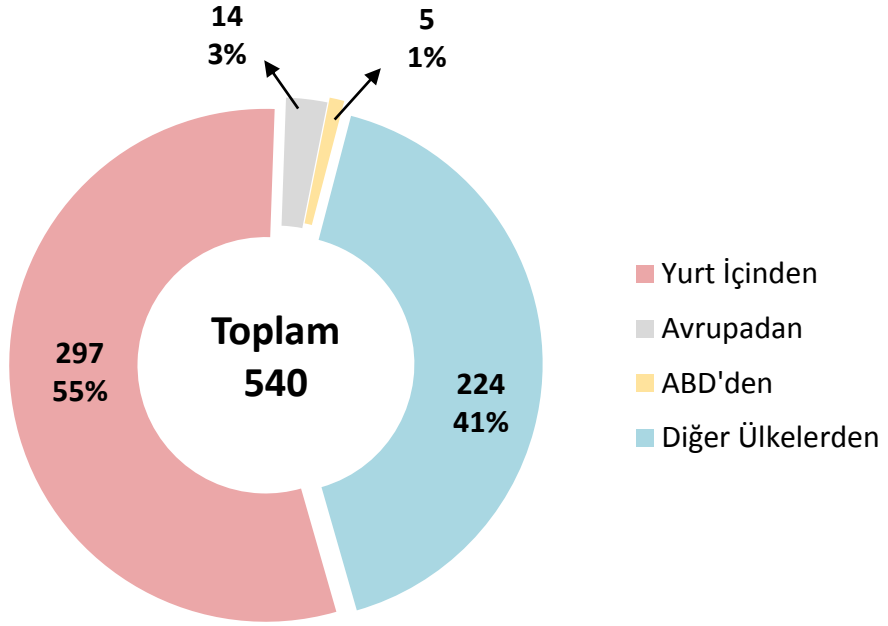
ÜRETİM

*Diğer: KBRN-P, Bilişim, Uzay, Lojistik
Destek, Döviz Kazandırıcı Hizmet

1.6 Alınan Siparişler Bölgesel Dağılımı

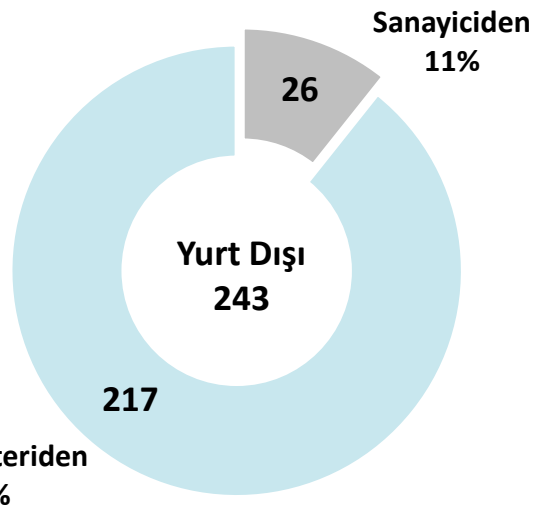
2018 (Milyon \$) - KOBİ

Alınan siparişlerin ağırlıklı olarak yurt içinden geldiği, yurt dışı bağlantıların henüz istenilen (beklenen) düzeye ulaşamadığı görülüyor. Yurt dışı pazarlarda özellikle Orta ve Uzak Doğu pazarlarında gelişme sağlamak için Sanayici - Devlet iş birliğinin kaçınılmaz olduğu değerlendirilmektedir.



Sanayiciden
67%

Son Müş teriden
33%



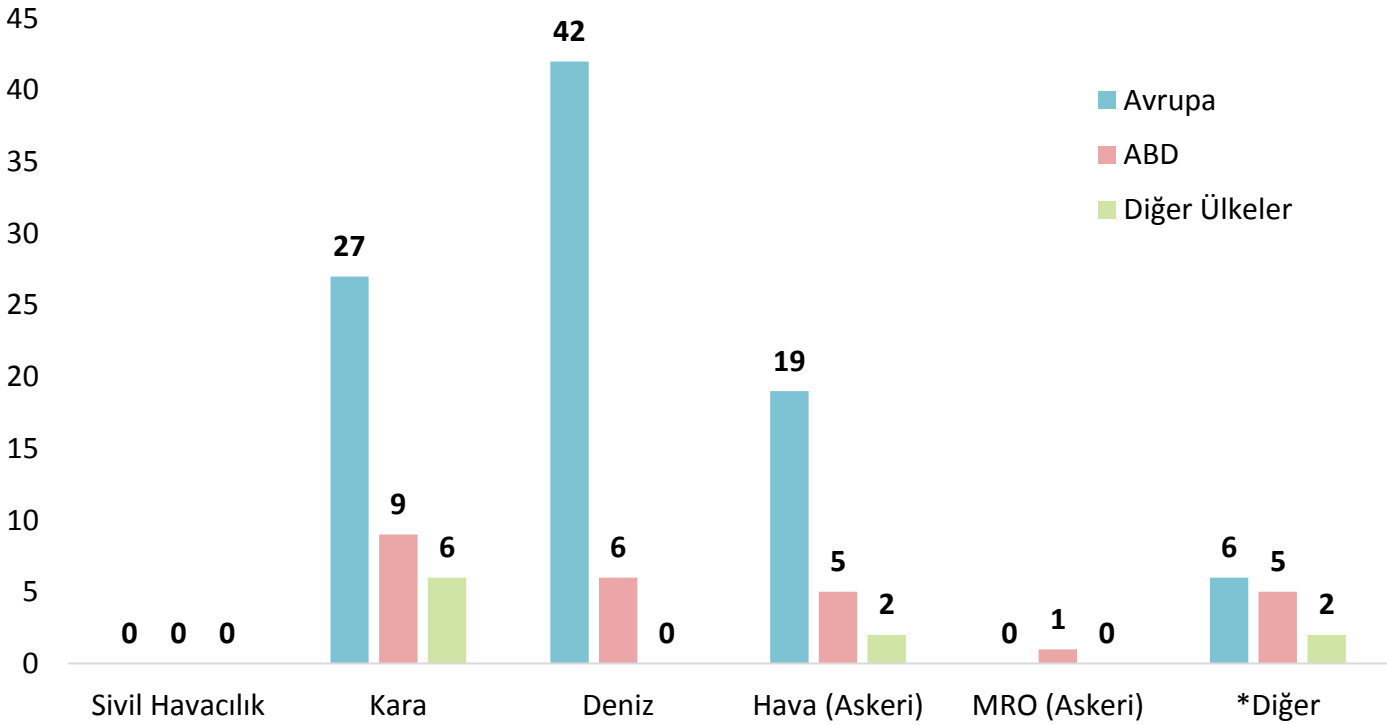
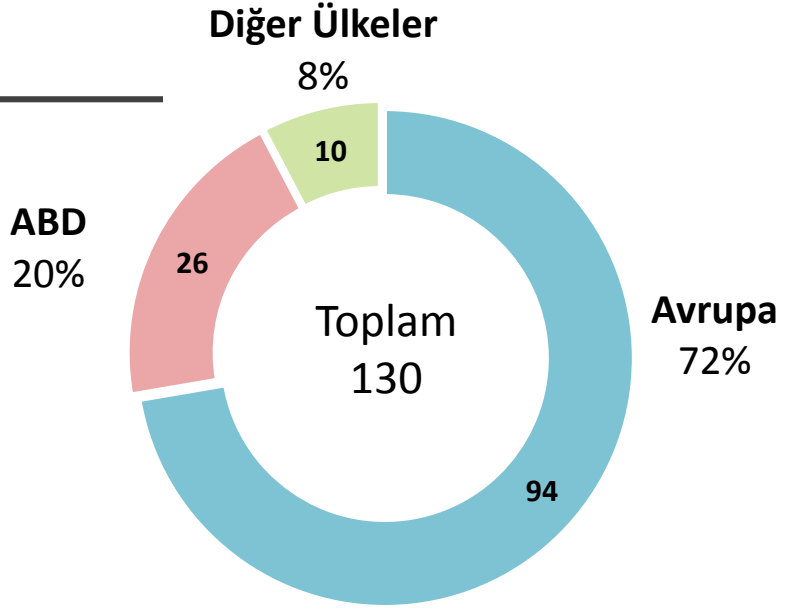
Son Müş teriden
89%

Sanayiciden
11%

1.7

İthalat Sektörel Kırılımı 2018 (Milyon \$) - HOBİ

Toplam İthalat: 130 M\$



*Diğer: KBRN-P, Bilişim (Askeri), Lojistik Destek, Uzay, Güvenlik, Döviz Kazandırıcı Hizmet

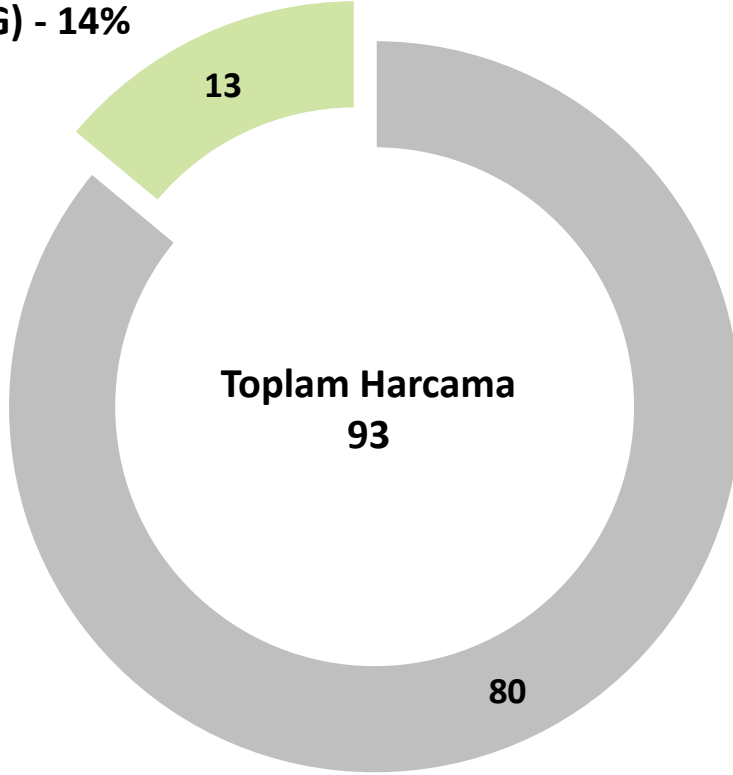
1.8

Ürün ve Teknoloji Geliştirme (ÜG - TG) 2018 - KOBİ

Toplam ÜG - TG: 93 M\$

Toplam ürün ve teknoloji geliştirme harcamalarının 86%'sının ürün geliştirme için yapılırken, 14%'ünün teknoloji geliştirme için yapıldığı görülmektedir.

**Toplam Teknoloji Geliştirme
(TG) - 14%**



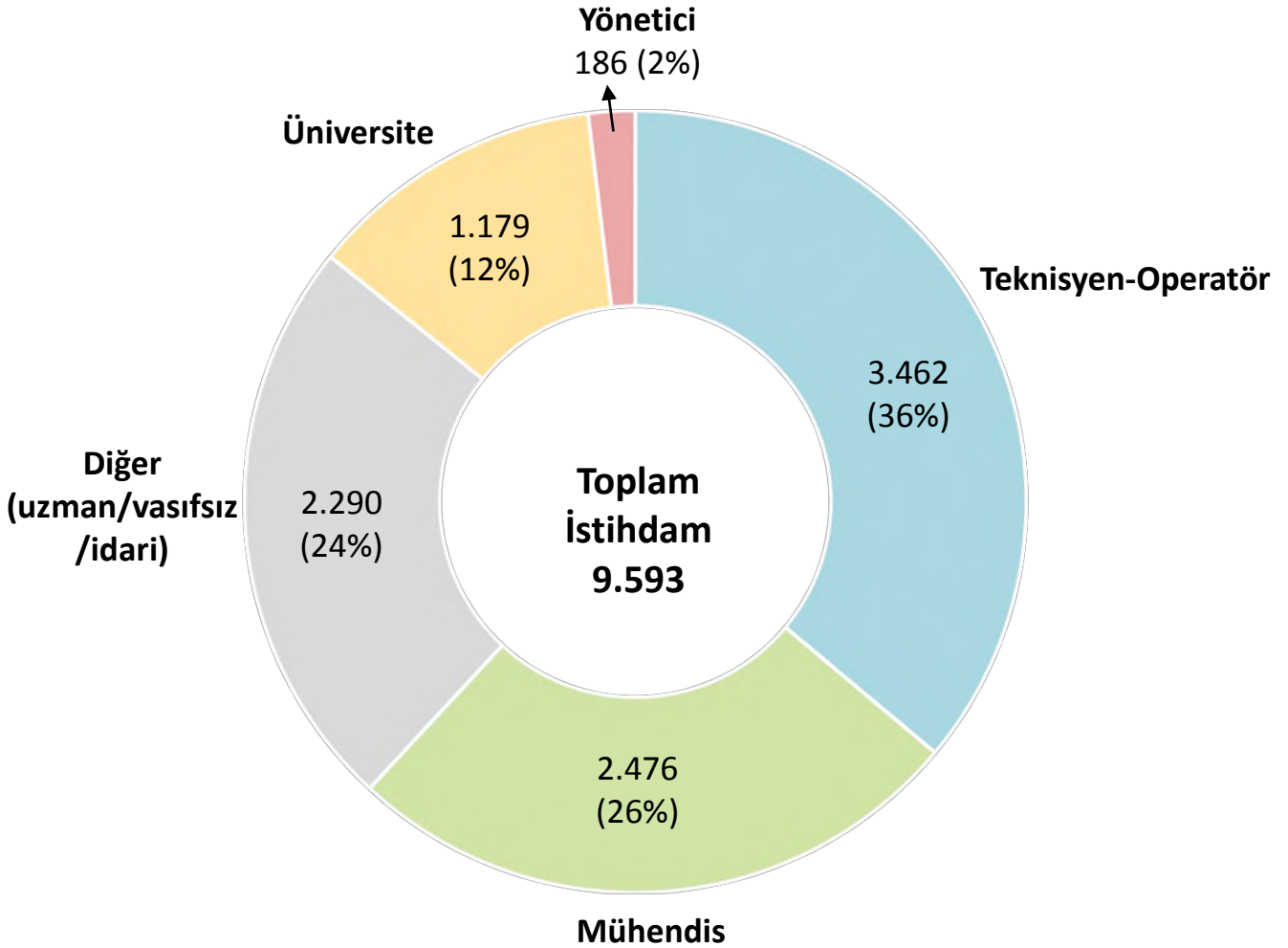
**Toplam Ürün Geliştirme
(ÜG) - 86%**

1.9

İstihdam 2018 - KOBİ

Toplam İstihdam: 9.593

Sektörün personel istihdamı, toplamda 9.593 seviyesinde olup 26% oranında mühendis çalışanı, teknolojik üretim, tasarım ve geliştirme faaliyetlerinin yoğunluğuna bir işaret olarak yorumlanmaktadır.



1.10 İstihdam 2018 - KOBİ

Sektör istihdamının yoğun olarak Üretim ve Ürün - Teknoloji Geliştirme alanlarında çalışması sektör verimliliği açısından güzel bir göstergedir.

